



Yes, you can.®

Invacare SA  
Autobaan 22 - 8210 Loppem - Belgique - www.invacare.be

**Invacare® Dossiers MatrX**

Dossier de positionnement rigide et amovible



- Garantie : 2 ans



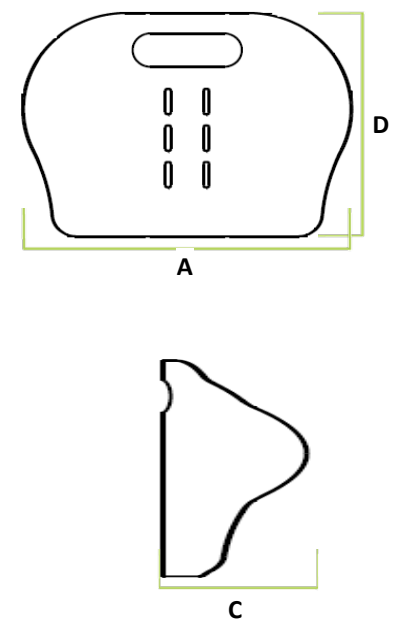
Date :

Référence :

Revendeur :

Veuillez indiquer votre choix en cochant les cases     Option standard     Option supplément

| CODE  |                          | DESCRIPTION   | Prix public €, TVA de 6% incluse |
|---|--------------------------|---|----------------------------------|
| <b>Etape 1 : Choisissez le type de dossier</b>        |                          |   |                                  |
| <b>Type de dossier (livré avec une cale lombaire)</b> |                          |   |                                  |
|   | <input type="checkbox"/> | Dossier carbone MatrX MX2 - sans fixation - profondeur 80 mm - poids max utilisateur : 114 kg             | <b>700,00</b>                    |
|   | <input type="checkbox"/> | Dossier MatrX Mini - fixation incl. - profondeur 60 mm - poids max utilisateur : 68 kg                    | <b>700,00</b>                    |
|   | <input type="checkbox"/> | Dossier MatrX Elite E2 - avec fixation - profondeur 80 mm - poids max utilisateur : 136 kg                | <b>750,00</b>                    |
|   | <input type="checkbox"/> | Dossier MatrX Elite E2 Deep - avec fixation - profondeur 160 mm - poids max utilisateur : 136 kg          | <b>850,00</b>                    |
|   | <input type="checkbox"/> | Dossier MatrX Elite HD - sans fixation - profondeur 80 mm   | <b>1.300,00</b>                  |
|   | <input type="checkbox"/> | Dossier MatrX Elite Deep HD - sans fixation - profondeur 160 mm   | <b>1.350,00</b>                  |
|   | <input type="checkbox"/> | Dossier MatrX Posture Back - sans fixation - profondeur 130 mm - poids max utilisateur : 136 kg           | <b>522,09</b>                    |
|   | <input type="checkbox"/> | Dossier MatrX Posture Back Deep - sans fixation - profondeur 180 mm - poids max utilisateur : 136 kg      | <b>613,19</b>                    |
|   | <input type="checkbox"/> | Dossier MatrX Posture Back Max - fixation incl. - profondeur 130 mm - poids max utilisateur : 227 kg      | <b>1.300,00</b>                  |
|   | <input type="checkbox"/> | Dossier MatrX Posture Back Deep Max - fixation incl. - profondeur 180 mm - poids max utilisateur : 227 kg | <b>1.350,00</b>                  |



**Etape 2 : Choisissez la taille du dossier**

**Dossier carbone MatrX MX2 (avec aide lombaire - revêtement douce - sans fixation)**

Profondeur du dossier : 80 mm (C) - Poids max utilisateur : 114 kg

| Largeur du dossier (A) <sup>(2)</sup> | Hauteur du dossier (D)           |                                  |                                  |                                  | Adaptable sur fauteuil largeur d'assise : |
|---------------------------------------|----------------------------------|----------------------------------|----------------------------------|----------------------------------|---|
|                                       | 150 mm                           | 230 mm                           | 310 mm                           | 410 mm                           |   |
| 360 mm                                | 1629002 <input type="checkbox"/> | 1629003 <input type="checkbox"/> | 1629004 <input type="checkbox"/> | 1629005 <input type="checkbox"/> | 360mm - 380mm                             |
| 380 mm                                | 1629006 <input type="checkbox"/> | 1629007 <input type="checkbox"/> | 1629008 <input type="checkbox"/> | 1629009 <input type="checkbox"/> | 380mm - 410mm                             |
| 410 mm                                | 1629010 <input type="checkbox"/> | 1629011 <input type="checkbox"/> | 1629012 <input type="checkbox"/> | 1629013 <input type="checkbox"/> | 410mm - 430mm                             |
| 430 mm                                | 1629014 <input type="checkbox"/> | 1629015 <input type="checkbox"/> | 1629016 <input type="checkbox"/> | 1629017 <input type="checkbox"/> | 430mm - 460mm                             |
| 460 mm                                | 1629018 <input type="checkbox"/> | 1629019 <input type="checkbox"/> | 1629020 <input type="checkbox"/> | 1629021 <input type="checkbox"/> | 460mm - 480mm                             |

(2) Largeur réelle avec le coussin de dossier installé.



**MatrX Mini: Fixation inclusive**

Profondeur du dossier : 60 mm (C) - Poids max utilisateur : 68 kg

| Largeur du dossier (A) <sup>(2)</sup> | Hauteur du dossier (D)           |                                  |                                  |                                  | Adaptable sur fauteuil largeur d'assise : |
|---------------------------------------|----------------------------------|----------------------------------|----------------------------------|----------------------------------|---|
|                                       | 180 mm                           | 260 mm                           | 310 mm                           | 360 mm                           |   |
| 260 mm                                | 1626804 <input type="checkbox"/> | 1626805 <input type="checkbox"/> | 1626806 <input type="checkbox"/> |                                  | 250mm - 270mm                             |
| 280 mm                                | 1626807 <input type="checkbox"/> | 1626808 <input type="checkbox"/> | 1626809 <input type="checkbox"/> |                                  | 280mm - 300mm                             |
| 310 mm                                | 1626810 <input type="checkbox"/> | 1626811 <input type="checkbox"/> | 1626812 <input type="checkbox"/> | 1626813 <input type="checkbox"/> | 300mm - 320mm                             |
| 330 mm                                | 1626814 <input type="checkbox"/> | 1626815 <input type="checkbox"/> | 1626816 <input type="checkbox"/> | 1626817 <input type="checkbox"/> | 330mm - 360mm                             |
| 360 mm                                | 1626818 <input type="checkbox"/> | 1626819 <input type="checkbox"/> | 1626820 <input type="checkbox"/> | 1626821 <input type="checkbox"/> | 360mm - 380mm                             |

(2) Largeur réelle avec le coussin de dossier installé



### Dossier MatrX Elite E2 (aide lombaire en matière dure - avec fixation)

Profondeur du dossier : 80 mm (C) - Poids max utilisateur : 136 kg

| Largeur du dossier (A) <sup>(2)(3)</sup> | Hauteur du dossier (D) |                          |         |                          |         |                          |         |                          |         |                          |         |                          |         |                          | Adaptable sur fauteuil largeur d'assise : <sup>(1)</sup> |                          |               |
|--|------------------------|--------------------------|---------|--------------------------|---------|--------------------------|---------|--------------------------|---------|--------------------------|---------|--------------------------|---------|--------------------------|--|--------------------------|---------------|
|  | 160 mm                 |                          | 200 mm  |                          | 260 mm  |                          | 310 mm  |                          | 360 mm  |                          | 410 mm  |                          | 460 mm  |                          |  | 510 mm                   |               |
| 360 mm                                   | 1632513                | <input type="checkbox"/> | 1632514 | <input type="checkbox"/> | 1632515 | <input type="checkbox"/> | 1632516 | <input type="checkbox"/> | 1632517 | <input type="checkbox"/> | 1632518 | <input type="checkbox"/> | 1632519 | <input type="checkbox"/> | 1632520  | <input type="checkbox"/> | 360mm - 380mm |
| 380 mm                                   | 1632521                | <input type="checkbox"/> | 1632522 | <input type="checkbox"/> | 1632523 | <input type="checkbox"/> | 1632524 | <input type="checkbox"/> | 1632525 | <input type="checkbox"/> | 1632526 | <input type="checkbox"/> | 1632527 | <input type="checkbox"/> | 1632528  | <input type="checkbox"/> | 380mm - 410mm |
| 410 mm                                   | 1632529                | <input type="checkbox"/> | 1632530 | <input type="checkbox"/> | 1632531 | <input type="checkbox"/> | 1632532 | <input type="checkbox"/> | 1632533 | <input type="checkbox"/> | 1632534 | <input type="checkbox"/> | 1632535 | <input type="checkbox"/> | 1632536  | <input type="checkbox"/> | 410mm - 430mm |
| 430 mm                                   | 1632537                | <input type="checkbox"/> | 1632538 | <input type="checkbox"/> | 1632539 | <input type="checkbox"/> | 1632540 | <input type="checkbox"/> | 1632541 | <input type="checkbox"/> | 1632542 | <input type="checkbox"/> | 1632543 | <input type="checkbox"/> | 1632544  | <input type="checkbox"/> | 430mm - 460mm |
| 460 mm                                   | 1632545                | <input type="checkbox"/> | 1632546 | <input type="checkbox"/> | 1632547 | <input type="checkbox"/> | 1632548 | <input type="checkbox"/> | 1632549 | <input type="checkbox"/> | 1632550 | <input type="checkbox"/> | 1632551 | <input type="checkbox"/> | 1632552  | <input type="checkbox"/> | 460mm - 480mm |
| 480 mm                                   | 1632553                | <input type="checkbox"/> | 1632554 | <input type="checkbox"/> | 1632555 | <input type="checkbox"/> | 1632556 | <input type="checkbox"/> | 1632557 | <input type="checkbox"/> | 1632558 | <input type="checkbox"/> | 1632559 | <input type="checkbox"/> | 1632560  | <input type="checkbox"/> | 480mm - 510mm |
| 510 mm                                   | 1632561                | <input type="checkbox"/> | 1632562 | <input type="checkbox"/> | 1632563 | <input type="checkbox"/> | 1632564 | <input type="checkbox"/> | 1632565 | <input type="checkbox"/> | 1632566 | <input type="checkbox"/> | 1632567 | <input type="checkbox"/> | 1632568  | <input type="checkbox"/> | 510mm - 530mm |

(1)L'utilisation de tiges filetées de fixation de dossier rallongées de 50 mm permet l'adaptation du dossier sur un fauteuil avec une largeur d'assise supérieure de 25 mm.

(2)Largeur réelle avec le coussin de dossier installé.

(3)Nous recommandons de prendre un dossier 20 mm plus large dans le cas d'ajout de cale-tronc.

### Dossier MatrX Elite E2 Deep (support latéral intégré sur le soutien lombaire dur - avec fixation)

Profondeur du dossier : 160 mm (C) - Poids max utilisateur : 136 kg

| Largeur du dossier (A) <sup>(2)</sup> | Hauteur du dossier (D) |                          |         |                          |         |                          |         |                          |         |                          |         |                          |         |                          | Adaptable sur fauteuil largeur d'assise : <sup>(1)</sup> |                          |               |
|---------------------------------------|------------------------|--------------------------|---------|--------------------------|---------|--------------------------|---------|--------------------------|---------|--------------------------|---------|--------------------------|---------|--------------------------|--|--------------------------|---------------|
|                                       | 160 mm                 |                          | 200 mm  |                          | 260 mm  |                          | 310 mm  |                          | 360 mm  |                          | 410 mm  |                          | 460 mm  |                          |  | 510 mm                   |               |
| 360 mm                                | 1632634                | <input type="checkbox"/> | 1632635 | <input type="checkbox"/> | 1632636 | <input type="checkbox"/> | 1632637 | <input type="checkbox"/> | 1632638 | <input type="checkbox"/> | 1632639 | <input type="checkbox"/> | 1632640 | <input type="checkbox"/> | 1632641  | <input type="checkbox"/> | 360mm - 380mm |
| 380 mm                                | 1632642                | <input type="checkbox"/> | 1632643 | <input type="checkbox"/> | 1632644 | <input type="checkbox"/> | 1632645 | <input type="checkbox"/> | 1632646 | <input type="checkbox"/> | 1632647 | <input type="checkbox"/> | 1632648 | <input type="checkbox"/> | 1632649  | <input type="checkbox"/> | 380mm - 410mm |
| 410 mm                                | 1632650                | <input type="checkbox"/> | 1632651 | <input type="checkbox"/> | 1632652 | <input type="checkbox"/> | 1632653 | <input type="checkbox"/> | 1632654 | <input type="checkbox"/> | 1632655 | <input type="checkbox"/> | 1632656 | <input type="checkbox"/> | 1632657  | <input type="checkbox"/> | 410mm - 430mm |
| 430 mm                                | 1632658                | <input type="checkbox"/> | 1632659 | <input type="checkbox"/> | 1632660 | <input type="checkbox"/> | 1632661 | <input type="checkbox"/> | 1632662 | <input type="checkbox"/> | 1632663 | <input type="checkbox"/> | 1632664 | <input type="checkbox"/> | 1632665  | <input type="checkbox"/> | 430mm - 460mm |
| 460 mm                                | 1632666                | <input type="checkbox"/> | 1632667 | <input type="checkbox"/> | 1632668 | <input type="checkbox"/> | 1632669 | <input type="checkbox"/> | 1632670 | <input type="checkbox"/> | 1632671 | <input type="checkbox"/> | 1632672 | <input type="checkbox"/> | 1632673  | <input type="checkbox"/> | 460mm - 480mm |
| 480 mm                                | 1632674                | <input type="checkbox"/> | 1632675 | <input type="checkbox"/> | 1632676 | <input type="checkbox"/> | 1632677 | <input type="checkbox"/> | 1632678 | <input type="checkbox"/> | 1632679 | <input type="checkbox"/> | 1632679 | <input type="checkbox"/> | 1632770  | <input type="checkbox"/> | 480mm - 510mm |
| 510 mm                                | 1632771                | <input type="checkbox"/> | 1632772 | <input type="checkbox"/> | 1632773 | <input type="checkbox"/> | 1632774 | <input type="checkbox"/> | 1632775 | <input type="checkbox"/> | 1632776 | <input type="checkbox"/> | 1632777 | <input type="checkbox"/> | 1632778  | <input type="checkbox"/> | 510mm - 530mm |

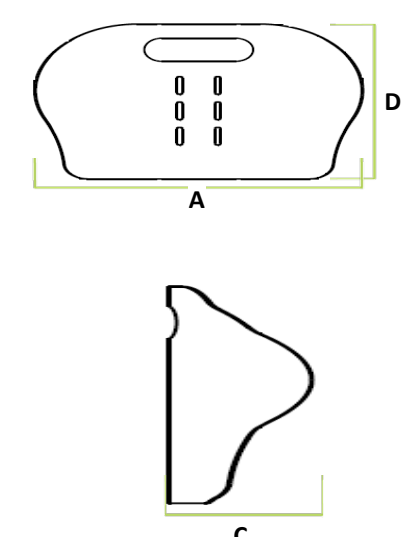
(1)L'utilisation de tiges filetées de fixation de dossier rallongées de 50 mm permet l'adaptation du dossier sur un fauteuil avec une largeur d'assise supérieure de 25 mm.

(2)Largeur réelle avec le coussin de dossier installé.

### MatrX Elite Max: fixation inclusive

Profondeur du dossier : 80 mm (C)

| Largeur du dossier (A) <sup>(2)</sup> | Hauteur du dossier (D) |                          |         | Adaptable sur fauteuil largeur d'assise : <sup>(1)</sup> |               |
|---------------------------------------|------------------------|--------------------------|---------|--|---------------|
|                                       | 410 mm                 | 510 mm                   |         |  |               |
| 530 mm                                | 1628240                | <input type="checkbox"/> | 1628241 | <input type="checkbox"/>                                 | 530mm - 560mm |
| 560 mm                                | 1628242                | <input type="checkbox"/> | 1628243 | <input type="checkbox"/>                                 | 560mm - 590mm |
| 580 mm                                | 1628244                | <input type="checkbox"/> | 1628245 | <input type="checkbox"/>                                 | 580mm - 610mm |
| 610 mm                                | 1628246                | <input type="checkbox"/> | 1628247 | <input type="checkbox"/>                                 | 610mm - 640mm |



### MatrX Elite Deep Max: fixation inclusive

Profondeur du dossier : 160 mm (C)

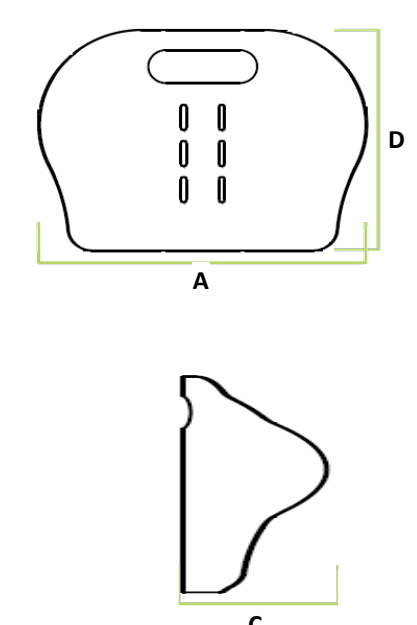
| Largeur du dossier (A) <sup>(2)</sup> | Hauteur du dossier (D) |                          | Adaptable sur fauteuil largeur d'assise : <sup>(1)</sup> |
|---------------------------------------|------------------------|--------------------------|--|
|                                       | 510 mm                 |                          |  |
| 530 mm                                | 1584177                | <input type="checkbox"/> | 530mm - 560mm  |
| 560 mm                                | 1584179                | <input type="checkbox"/> | 560mm - 590mm  |
| 580 mm                                | 1584181                | <input type="checkbox"/> | 580mm - 610mm  |
| 610 mm                                | 1583933                | <input type="checkbox"/> | 610mm - 640mm  |



### Dossier MatrX Posture Back (support Thoraco - lombaire en matière dure - sans fixation)

Profondeur de dossier 130 mm (C) - Poids max utilisateur : 136 kg

| Largeur du dossier (A) <sup>(2)</sup> | Hauteur du dossier (D) |                          |         |                          |         |                          | Adaptable sur fauteuil largeur d'assise : <sup>(1)</sup> |
|---------------------------------------|------------------------|--------------------------|---------|--------------------------|---------|--------------------------|--|
|                                       | 310 mm                 |                          | 410 mm  |                          | 510 mm  |                          |  |
| 360 mm                                | 1544783                | <input type="checkbox"/> | 1544784 | <input type="checkbox"/> |         |                          | 330mm - 380mm  |
| 410 mm                                | 1544785                | <input type="checkbox"/> | 1515727 | <input type="checkbox"/> | 1515728 | <input type="checkbox"/> | 380mm - 430mm  |
| 430 mm                                | 1544786                | <input type="checkbox"/> | 1515729 | <input type="checkbox"/> | 1515730 | <input type="checkbox"/> | 410mm - 460mm  |
| 460 mm                                | 1544787                | <input type="checkbox"/> | 1515731 | <input type="checkbox"/> | 1515732 | <input type="checkbox"/> | 430mm - 480mm  |
| 510 mm                                | 1544788                | <input type="checkbox"/> | 1518131 | <input type="checkbox"/> | 1518132 | <input type="checkbox"/> | 480mm - 530mm  |



(1)L'utilisation de tiges filetées de fixation de dossier rallongées de 50 mm permet l'adaptation du dossier sur un fauteuil avec une largeur d'assise supérieure de 25 mm.

(2)Largeur réelle avec le coussin de dossier installé.

**Dossier MatrX Posture Back Deep(support latéral intégré sur le soutien Thoraco -lombaire dur - sans fixation)**

Profondeur du dossier : 180 mm (C) - Poids max utilisateur : 136 kg

| Largeur du dossier (A) <sup>(2)</sup> | Hauteur du dossier (D) |                                  |                                  |                          | Adaptable sur fauteuil largeur d'assise : <sup>(1)</sup> |
|---------------------------------------|------------------------|----------------------------------|----------------------------------|--------------------------|--|
|                                       | 310 mm                 | 410 mm                           | 510 mm                           |                          |  |
| 360 mm                                | 1545001                | <input type="checkbox"/> 1545002 | <input type="checkbox"/>         |                          | 330mm - 380mm  |
| 410 mm                                | 1545003                | <input type="checkbox"/> 1545058 | <input type="checkbox"/> 1545059 | <input type="checkbox"/> | 380mm - 430mm  |
| 430 mm                                | 1545060                | <input type="checkbox"/> 1545061 | <input type="checkbox"/> 1545062 | <input type="checkbox"/> | 410mm - 460mm  |
| 460 mm                                | 1545063                | <input type="checkbox"/> 1545064 | <input type="checkbox"/> 1545065 | <input type="checkbox"/> | 430mm - 480mm  |
| 510 mm                                | 1545066                | <input type="checkbox"/> 1545067 | <input type="checkbox"/> 1545068 | <input type="checkbox"/> | 480mm - 530mm  |



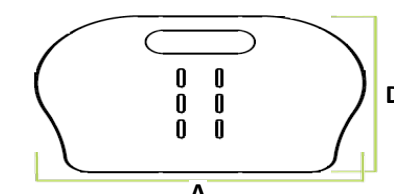
(1)L'utilisation de tiges filetées de fixation de dossier rallongées de 50 mm permet l'adaptation du dossier sur un fauteuil avec une largeur d'assise supérieure de 25 mm.

(2)Largeur réelle avec le coussin de dossier installé.

**MatrX Posture Back Max: fixation inclusive**

Profondeur du dossier : 130 mm (C) - Poids max utilisateur : 227 kg

| Largeur du dossier (A) <sup>(2)</sup> | Hauteur du dossier (D) |                                  | Adaptable sur fauteuil largeur d'assise : <sup>(1)</sup> |
|---------------------------------------|------------------------|----------------------------------|--|
|                                       | 310 mm                 | 410 mm                           |  |
| 510 mm                                | 1544538                | <input type="checkbox"/> 1544657 | <input type="checkbox"/> 510mm - 530mm                   |
| 560 mm                                | 1544658                | <input type="checkbox"/> 1544659 | <input type="checkbox"/> 560mm - 590mm                   |
| 610 mm                                | 1544660                | <input type="checkbox"/> 1544661 | <input type="checkbox"/> 610mm - 640mm                   |



**MatrX Posture Back Deep Max: fixation inclusive**

Profondeur du dossier : 130 mm (C) - Poids max utilisateur : 227 kg

| Largeur du dossier (A) <sup>(2)</sup> | Hauteur du dossier (D) |                                  | Adaptable sur fauteuil largeur d'assise : <sup>(1)</sup> |
|---------------------------------------|------------------------|----------------------------------|--|
|                                       | 310 mm                 | 410 mm                           |  |
| 510 mm                                | 1543486                | <input type="checkbox"/> 1543487 | <input type="checkbox"/> 510mm - 530mm                   |
| 560 mm                                | 1543488                | <input type="checkbox"/> 1543489 | <input type="checkbox"/> 560mm - 590mm                   |
| 610 mm                                | 1543490                | <input type="checkbox"/> 1543491 | <input type="checkbox"/> 610mm - 640mm                   |



| CODE | DESCRIPTION | QTY | Prix public €, TVA de 6% incluse |
|------|-------------|-----|----------------------------------|
|------|-------------|-----|----------------------------------|

**Etape 3 : Choisissez la fixation**

**Fixations pour dossiers MatrX**

**Pour Posture Back (Deep)**

|         |                          |  |        |
|---------|--------------------------|--|--------|
| 1545275 | <input type="checkbox"/> | Fixation standard pour dossier Posture Back, la paire (montage sur canes de dossiers diamètres 17 à 30 mm)   | 240,00 |
| 1545278 | <input type="checkbox"/> | Fixation Split pour dossier Posture Back, la paire (conseillé pour montage sur fauteuil à cadre rigide) (montage sur canes de dossiers diamètres 17 à 30 mm) | 240,00 |



**Pour dossier Max**

|         |                          |  |        |
|---------|--------------------------|--|--------|
| 1544776 | <input type="checkbox"/> | Fixation standard renforcée pour dossier Max, la paire | 480,00 |
|---------|--------------------------|--|--------|

**Pour MX2**

|         |                          |                           |        |
|---------|--------------------------|---------------------------|--------|
| 1629027 | <input type="checkbox"/> | Fixation fixe carbone MX2 | 290,00 |
| 1629028 | <input type="checkbox"/> | Fixation QR MX2           | 310,00 |

**Etape 4 : Choisissez les accessoires**

**Accessoires pour dossiers MatrX**

**Cale-tronc (uniquement pour dossier Elite)**

|         |                          |  |        |
|---------|--------------------------|--|--------|
| 1544800 | <input type="checkbox"/> | Cale-tronc gauche escamotable latéralement position haute ou basse - Taille L  | 220,00 |
| 1544852 | <input type="checkbox"/> | Cale-tronc droit escamotable latéralement position haute ou basse - Taille L   | 220,00 |
| 1544853 | <input type="checkbox"/> | Cale-tronc gauche escamotable latéralement position haute ou basse - Taille M  | 220,00 |
| 1544854 | <input type="checkbox"/> | Cale-tronc droit escamotable latéralement position haute ou basse - Taille M   | 220,00 |
| 1544855 | <input type="checkbox"/> | Cale-tronc gauche escamotable latéralement position haute ou basse - Taille S  | 220,00 |
| 1544856 | <input type="checkbox"/> | Cale-tronc droit escamotable latéralement position haute ou basse - Taille S   | 220,00 |
| 1544857 | <input type="checkbox"/> | Cale-tronc gauche escamotable latéralement position haute ou basse - Taille XS | 220,00 |
| 1544858 | <input type="checkbox"/> | Cale-tronc droit escamotable latéralement position haute ou basse - Taille XS  | 220,00 |
| 1545684 | <input type="checkbox"/> | Cale-tronc gauche escamotable latéralement - Taille L                          | 220,00 |
| 1545685 | <input type="checkbox"/> | Cale-tronc droit escamotable latéralement - Taille L                           | 220,00 |
| 1545686 | <input type="checkbox"/> | Cale-tronc gauche escamotable latéralement - Taille M                          | 220,00 |
| 1545687 | <input type="checkbox"/> | Cale-tronc droit escamotable latéralement - Taille M                           | 220,00 |
| 1545688 | <input type="checkbox"/> | Cale-tronc gauche escamotable latéralement - Taille S                          | 220,00 |
| 1545689 | <input type="checkbox"/> | Cale-tronc droit escamotable latéralement - Taille S                           | 220,00 |
| 1545690 | <input type="checkbox"/> | Cale-tronc gauche escamotable latéralement - Taille XS                         | 220,00 |
| 1545691 | <input type="checkbox"/> | Cale-tronc droit escamotable latéralement - Taille XS                          | 220,00 |
| 1545167 | <input type="checkbox"/> | Cale-tronc gauche fixe - Taille L  | 120,00 |
| 1545168 | <input type="checkbox"/> | Cale-tronc droit fixe - Taille L   | 120,00 |



| CODE   |                          | DESCRIPTION  | QTY | Prix public €, TVA de 6% incluse |
|--|--------------------------|--|-----|----------------------------------|
| 1545172  | <input type="checkbox"/> | Cale-tronc gauche fixe - Taille S  |     | 120,00                           |
| 1545225  | <input type="checkbox"/> | Cale-tronc droit fixe - Taille S   |     | 120,00                           |
| 1545169  | <input type="checkbox"/> | Cale-tronc gauche fixe position haute ou basse- Taille L                         |     | 120,00                           |
| 1545170  | <input type="checkbox"/> | Cale-tronc droit fixe position haute ou basse - Taille L                         |     | 120,00                           |
| <b>Appui-tête Elan pour Elite et Posture Back</b>                              |                          |  |     |                                  |
| <b>Coussins d'appui-têtes</b>  |                          |  |     |                                  |
| 1603253  | <input type="checkbox"/> | Coussin Standard 14" - housse noire respirante                                   |     | <b>205,00</b>                    |
| 1603254  | <input type="checkbox"/> | Coussin Standard 10" - housse noire respirante                                   |     | <b>205,00</b>                    |
| 1603255  | <input type="checkbox"/> | Coussin Standard 6" - housse noire respirante                                    |     | <b>205,00</b>                    |
| 1603292  | <input type="checkbox"/> | Coussin Standard 14" - housse Dartex   |     | <b>205,00</b>                    |
| 1603293  | <input type="checkbox"/> | Coussin Standard 10" - housse Dartex   |     | <b>205,00</b>                    |
| 1603294  | <input type="checkbox"/> | Coussin Standard 6" - housse Dartex  |     | <b>205,00</b>                    |
| 1603290  | <input type="checkbox"/> | Coussin Occipital 12" - housse noire respirante                                  |     | <b>205,00</b>                    |
| 1603291  | <input type="checkbox"/> | Coussin Occipital 9" - housse noire respirante                                   |     | <b>205,00</b>                    |
| 1603295  | <input type="checkbox"/> | Coussin Occipital 12" - housse Dartex  |     | <b>205,00</b>                    |
| 1603296  | <input type="checkbox"/> | Coussin Occipital 9" - housse Dartex   |     | <b>205,00</b>                    |
| 1626823  | <input type="checkbox"/> | Coussin 4 points 11" - housse noire respirante                                   |     | <b>400,00</b>                    |
| 1626824  | <input type="checkbox"/> | Coussin 4 points 11" - housse Dartex   |     | <b>400,00</b>                    |
| <b>Supports d'appui-têtes</b>  |                          |  |     |                                  |
| 1603250  | <input type="checkbox"/> | Support d'appui-tête Elan Standard, multi-réglage (380 mm de hauteur)            |     | 306,21                           |
| 1603251  | <input type="checkbox"/> | Support d'appui-tête Elan Mini, multi-réglage (280 mm de hauteur)                |     | 306,21                           |
| 1603252  | <input type="checkbox"/> | Adaptateur de fixation pour montage sur dossier Invacare Flex 3 rigide           |     | 71,45                            |
| <b>Fixations d'appui-têtes pour dossiers MatrX Elite et MatrX Posture Back</b> |                          |  |     |                                  |
| 1544187  | <input type="checkbox"/> | Fixation d'appui-tête pour dossier largeur 460 à 510 mm                          |     | 61,24                            |
| 1544188  | <input type="checkbox"/> | Fixation d'appui-tête pour dossier largeur 330 à 430 mm                          |     | 61,24                            |
| 1544189  | <input type="checkbox"/> | Fixation d'appui-tête pour dossier largeur 310 mm                                |     | 61,24                            |
| <b>Accessoires</b>   |                          |  |     |                                  |
| 1632756  | <input type="checkbox"/> | Fixation d'appui-tete Elite E2   |     | 50,00                            |
| SP1581931  | <input type="checkbox"/> | Support appui-tête universel   |     | 61,24                            |
| 1446010  | <input type="checkbox"/> | Fixation appui-tête Invacare sur dossier MatrX                                   |     | 40,00                            |
| <b>Autres accessoires (compatible sur toute la gamme de dossier MatrX)</b>     |                          |  |     |                                  |
| 1544237  | <input type="checkbox"/> | Kit incluant 4 tiges filetées de fixation rallongée (+50 mm) - Livré avec outils |     | 61,24                            |
| 1551799  | <input type="checkbox"/> | Bavette - Taille XS (260 x 410 mm)   |     | 70,43                            |
| 1551800  | <input type="checkbox"/> | Bavette - Taille S (330 x 410 mm)  |     | 70,43                            |
| 1551903  | <input type="checkbox"/> | Bavette - Taille M (380 x 410 mm)  |     | 70,43                            |
| 1551904  | <input type="checkbox"/> | Bavette - Taille L (430 x 410 mm)  |     | 70,43                            |
| 1580358  | <input type="checkbox"/> | Kit support harnais dossier MatrX Posture Back                                   |     | 86,76                            |
| 1580359  | <input type="checkbox"/> | Kit support harnais dossier MatrX Elite  |     | 86,76                            |

